

# Służbowe e-maile

Aby się zalogować, wchodzimy na stronę:

**<https://poczta.ernet.pl>**



https://poczta.ernet.pl/src/login.php



eRNET ISP - Logowanie



SquirrelMail wersja 1.4.21  
SquirrelMail Project Team

### Logowanie do eRNET ISP

Użytkownik:

Hasło:

Logowanie





https://poczta.ernet.pl/src/login.php



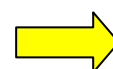
eRNET ISP - Logowanie



SquirrelMail wersja 1.4.21  
SquirrelMail Project Team

### Logowanie do eRNET ISP

Użytkownik:



Hasło:

Logowanie



The screenshot shows a webmail interface in a browser window. The address bar displays <https://poczta.ernet.pl/src/webmail.php>. The browser tab is labeled 'eRNET'. The main content area shows the 'INBOX' folder selected. A navigation menu at the top includes links for 'Nowa wiadomość', 'Adresy', 'Foldery', 'Opcje', 'Szukaj', and 'Pomoc'. A yellow arrow points to the 'Opcje' link. Below the navigation menu, there is a login confirmation message: 'Witaj, ostatnie logowanie z 89.228.203.173 (host-89-228-203-173.kalisz.mm.pl) dnia Śr, Marca 26, 2014 12:15.' Below this, there are buttons for 'Przełącz wszystkie' and 'Prześlij dalej'. A table of emails is displayed with columns for 'Od', 'Data', and 'Temat'. The table contains five entries. At the bottom of the email list, there are buttons for 'Przeczytane', 'Nieprzeczytane', and 'Usuń'.

**Foldery**  
Ostatnie odświeżenie:  
Cz, 11:54 am  
(Sprawdź pocztę)

**INBOX**  
Elementy usunięte  
Elementy wysłane  
Kopie robocze

Bieżący folder: **INBOX** [Kliknij tutaj, aby się wylogować](#)  
[Nowa wiadomość](#) [Adresy](#) [Foldery](#) [Opcje](#) [Szukaj](#) [Pomoc](#) [eRNET](#)

Witaj, ostatnie logowanie z 89.228.203.173 (host-89-228-203-173.kalisz.mm.pl) dnia Śr, Marca 26, 2014 12:15.

[Przełącz wszystkie](#) Wiadomości: 1 do 5 (ogółem 5)

Przenieś zaznaczone do:    Operacje na zaznaczonych wiadomościach:

Od	Data	Temat
<input type="checkbox"/> Marcin Suchodolski	26 Mar 2014	<a href="#">test</a>
<input type="checkbox"/> "Krzysztof Różycki"	25 Mar 2014	<a href="#">Re: Adresy mailowe pracowników Ośrodka</a>
<input type="checkbox"/> "Krzysztof Różycki"	25 Mar 2014	<a href="#">Przeczytano: Adresy mailowe pracowników Ośrodka</a>
<input type="checkbox"/> Piotr Borkowski	13 Mar 2014	<a href="#">(brak tematu)</a>
<input type="checkbox"/> EduInfo	9 Lut 2014	<a href="#">egzamin gimnazjalny i maturalny 2014 - prawie ZDAŁ...</a>

[Przełącz wszystkie](#) Wiadomości: 1 do 5 (ogółem 5)

Wchodzimy w zakładkę **Opcje**, następnie w **Dane użytkownika**.

https://poczta.ernet.pl/src/webmail.php eRNET

[Kliknij tutaj, aby się wylogować](#)  
eRNET

[Nowa wiadomość](#) [Adresy](#) [Foldery](#) [Opcje](#) [Szukaj](#) [Pomoc](#)

### Foldery

Ostatnie odświeżenie:  
Cz, 11:54 am  
([Sprawdź pocztę](#))

**INBOX**  
Elementy usunięte  
Elementy wysłane  
Kopie robocze

### Opcje

<a href="#">Dane użytkownika</a> Zawiera informacje, jak nazwisko, imię, adres e-mail itp.	<a href="#">Ustawienia wyświetlania</a> Możesz zmienić wygląd programu SquirrelMail, ustawiając kolory, język itp.
<a href="#">Wyróżnianie wiadomości</a> Zgodnie ze zdefiniowanymi tu regułami, w spisie wiadomości mogą występować różne kolory tła. Pomaga to ocenić na pierwszy rzut oka, skąd pochodzi dana wiadomość (np. w wypadku list dyskusyjnych).	<a href="#">Ustawienia folderów</a> Te ustawienia zmieniają sposób, w jaki foldery są wyświetlane i obsługiwane.
<a href="#">Układ kolumn</a> Układ kolumn spisu wiadomości może być zmieniany tak, aby zawierał te części nagłówka wiadomości, które są potrzebne, w odpowiadającej kolejności.	<a href="#">Zmień hasło</a> Use this to change your email password.
<a href="#">Autoresponder / Mail Forwarding</a> Set up an auto-reply message and optionally forward your incoming email to other addresses. This can be useful when you are away on vacation.	

Windows taskbar: 11:58 2014-04-24

Uzupełniamy **Dane użytkownika:**

- imię i nazwisko,
- adres e-mail.

Następnie klikamy polecenie **Wyślij.**

https://poczta.ernet.pl/src/webmail.php eRNET

[Kliknij tutaj, aby się wylogować](#)  
eRNET

[Nowa wiadomość](#) [Adresy](#) [Foldery](#) [Opcje](#) [Szukaj](#) [Pomoc](#)

**Foldery**  
Ostatnie odświeżenie:  
Cz, 11:54 am  
([Sprawdź pocztę](#))

INBOX  
Elementy usunięte  
Elementy wysłane  
Kopie robocze

**Opcje - Dane użytkownika**

**Opcje adresu i nazwy**

Imię i nazwisko:  x  
Adres e-mail:   
Adres zwrotny:

Podpis:

Tożsamości wielokrotne: [Edytuj zaawansowane właściwości tożsamości](#) (porzuć wprowadzone dotychczas zmiany w formularzu)

**Ustawienia strefy czasowej**

Twoja strefa czasowa:

**Ustawienia cytowania**

Styl dołączanych cytatów:



Początek cytatu zdefiniowany przez użytkownika:

Zakończenie cytatu zdefiniowane przez użytkownika:

**Opcje podpisu**

Dołączaj podpis:

Poprzedzić podpis linią zawierającą znaki '--':



**Zmiana hasła:**

**Opcje → Zmień hasło**



https://poczta.ernet.pl/src/webmail.php eRNET

[Kliknij tutaj, aby się wylogować](#)  
eRNET


[Nowa wiadomość](#) [Adresy](#) [Foldery](#) [Opcje](#) [Szukaj](#) [Pomoc](#)

### Foldery

Ostatnie odświeżenie:  
Cz, 12:09 pm  
(Sprawdź pocztę)

INBOX  
Elementy usunięte  
Elementy wysłane  
Kopie robocze

### Opcje

<a href="#">Dane użytkownika</a> Zawiera informacje, jak nazwisko, imię, adres e-mail itp.	<a href="#">Ustawienia wyświetlania</a> Możesz zmienić wygląd programu SquirrelMail, ustawiając kolory, język itp.
<a href="#">Wyróżnianie wiadomości</a> Zgodnie ze zdefiniowanymi tu regułami, w spisie wiadomości mogą występować różne kolory tła. Pomaga to ocenić na pierwszy rzut oka, skąd pochodzi dana wiadomość (np. w wypadku list dyskusyjnych).	<a href="#">Ustawienia folderów</a> Te ustawienia zmieniają sposób, w jaki foldery są wyświetlane i obsługiwane.
<a href="#">Układ kolumn</a> Układ kolumn spisu wiadomości może być zmieniany tak, aby zawierał te części nagłówka wiadomości, które są potrzebne, w odpowiadającej kolejności.	<a href="#">Zmień hasło</a>  Use this to change your email password.
<a href="#">Autoresponder / Mail Forwarding</a> Set up an auto-reply message and optionally forward your incoming email to other addresses. This can be useful when you are away on vacation.	

Windows taskbar: 12:10 2014-04-24

Browser address bar: <https://poczta.ernet.pl/src/webmail.php>

Navigation links: [Nowa wiadomość](#) [Adresy](#) [Foldery](#) [Opcje](#) [Szukaj](#) [Pomoc](#)

Logout link: [Kliknij tutaj, aby się wylogować](#)

Page title: **Zmień hasło**

Form fields:

- Current Password:
- New Password:
- Verify New Password:

Submit button:

A yellow arrow points to the "Current Password" input field.

Left sidebar (Foldery):

- Ostatnie odświeżenie: Cz, 12:09 pm (Sprawdź pocztę)
- INBOX
- Elementy usunięte
- Elementy wysłane
- Kopie robocze

Windows taskbar: 12:14 2014-04-24